




ALUNELUL BATUT

RUMÄNIEN (Oltenien)

Takt: 4/4. Vorspiel: 4 Takte.

Aufstellung: Kurze Ketten. Die Arme hinter dem Körper des Nachbarn kreuzen und die Hände des übernächsten Partners fassen. Der rechte Fuß ist frei.

Takt	Zählzeit	Richtung	
1 - 3			3 Wechselschritte vorwärts rechts-links-rechts usw.
4			2 Gehschritte rückwärts links-rechts.
5	1 - 2		Schritt mit dem linken Fuß seitwärts nach links und Schritt mit dem rechten Fuß vor dem linken kreuzend.
	3 - 4		Schritt mit dem linken Fuß am Platz und Schritt mit dem rechten Fuß seitwärts nach rechts.
6	1 - 2		Schritt mit dem linken Fuß am Platz und Schritt mit dem rechten Fuß vor dem linken kreuzend.
	3 - 4		Schritt mit dem linken Fuß am Platz. Pause.
7 - 8			Takt 5 - 6 spiegelbildlich wiederholen.
9	1 - 2		Schritt mit dem linken Fuß seitwärts nach links und Schritt mit dem rechten Fuß vor dem linken kreuzend.
	3 - 4		Schritt mit dem linken Fuß am Platz. Pause.
10			Takt 9 spiegelbildlich wiederholen.
11	1 - 2		Schritt mit dem linken Fuß am Platz und mit dem rechten Fuß neben dem linken stampfen.
	3 - 4		Schritt mit dem rechten Fuß am Platz und mit dem linken Fuß neben dem rechten stampfen.
12	1		Schritt mit dem linken Fuß am Platz.
	2 - 3		Mit dem rechten Fuß neben dem linken zweimal stampfen.
	4		Pause.